



set  
one

Hier  
beginnt  
Wohnen.

by Musterring

# Preis- und Typenliste

[www.set-one-by-musterring.de](http://www.set-one-by-musterring.de)



## baldwin

SCHLAFEN

Wegen unterschiedlicher MwSt.-Sätze, Transport- und Abwicklungskosten hat außerhalb Deutschlands die jeweilige nationale Preisliste Gültigkeit. Diese Preisliste ist inkl. der gesetzlichen MwSt.

Alle Preise sind Abholpreise. Lieferung und Montage erhalten Sie gegen Aufpreis. Bitte fragen Sie Ihren Einrichtungsberater.

Produktveränderungen und Qualitätsverbesserungen im Sinne des technischen Fortschrittes oder zum Erhalt der Lieferfähigkeit (Form/Farbe/Funktion usw.) bzw. die Korrektur von irrtümlichen Angaben behalten wir uns vor.



20260601EDLSO – gültig ab 01.06.2026



Hier  
beginnt  
**Wohnen.**

## set one by Musterring – Möbel, die mit deinem Leben mitwachsen

set one by Musterring bietet Möbel für jede Lebensphase – flexibel, funktional und immer on point. Ob für die erste eigene Wohnung, ein Zuhause mit wachsenden Ansprüchen oder den Wunsch nach reduziertem Wohnen: set one bietet zeitlose Wohnideen.

Die Kollektion verbindet Funktionalität mit Alltagstauglichkeit und bietet clevere Lösungen für jedes Zuhause.

Als Teil der Musterring-Welt steht set one für geprüfte Qualität – abgesichert durch unsere 5-Jahres-Garantie.

Damit du lange Freude an deinen Möbeln hast, erhältst du mit der set one Gebrauchs- und Pflegeanweisung wichtige Informationen zu Materialien, Pflege und Nutzung. So kannst du sicher sein, dass deine Möbel genau zu deinem Leben passen – heute und in Zukunft.



## Mit unseren Möbeln kaufst du automatisch...

- ... Qualität und Design für dein Zuhause
- ... eine 5-Jahres-Garantie auf jedes Einzelstück, das du kaufst
- ... schnell lieferbare und einfach aufzubauende Möbel
- ... viele Farben, Formen und Funktionen
- ... und gesundheitlich unbedenkliche Materialien

### 1 Fußvariante (Höhe ca. 16 cm)



Metall schwarz,  
pulverbeschichtet

### Programmübersicht

■ Boxspringbett baldwin inkl. Kopfteil A Liegefläche 180 X 200 cm	Seite 5
■ Boxspringbett baldwin inkl. Kopfteil B Liegefläche 180 X 200 cm	Seite 5
■ Boxspringbett baldwin inkl. Kopfteil C Liegefläche 180 X 200 cm	Seite 6
■ Nachtkonsolen	Seite 6
■ Topper	Seite 7
■ Kissen	Seite 7

### 3 Kopfteilvarianten (Rücken unecht)



**Kopfteil Baldwin A**  
zweigeteilt, Kissenform



**Kopfteil Baldwin B**  
Streifensteppung



**Kopfteil Baldwin C**  
quadratische Steppung

### Stoffbezüge/Farben

#### Stoffbezug TED (100 % Polyester)

Nr. 79 winter moss, Nr. 18 anthrazit, Nr. 12 mixed grey,  
Nr. 88 dark blue, Nr. 24 ivory, Nr. 90 rosa,  
Nr. 59 red berry, Nr. 56 orange

#### Stoffbezug PUENTE (95 % Polyester, 5 % Cotton)

Nr. 80 dove, Nr. 03 ivory, Nr. 06 macchiato,  
Nr. 94 anthrazit, Nr. 33 grün, Nr. 41 safran, Nr. 68 kamin,  
Nr. 11 mixed grey

■ **Nachtkonsole:** Optional farblich passende Nachtkonsolen erhältlich (siehe Seite 6).

■ **Topper:** Optional 3 verschiedene Topper (Gelkomfort-, HR- oder Visko-Topper) erhältlich (siehe Seite 7).

■ **Kissen:** Optional passende 4-teilige Kissensets (2 Nackenrollen und 2 große Kissen) erhältlich (siehe Seite 7).

### Gestell- und Polsteraufbau:


- **Box:** stabiles, hochwertiges Gestell aus Holzwerkstoffen mit Massivholzrahmen, Taschenfederkern
- **Obermatratze:** Premium 9-Zonen-Tonnentaschenfederkern, 1 Lage mit 3 cm Schaum T30, Duo-Matratze – feste Seite mit Kokosmatte, Härtegrad H3 / H4

Die warentypischen Produkteigenschaften sowie wichtige Hinweise zum Schutz deiner Fußböden entnehme bitte der **Gebrauchs- und Pflegeanleitung** ([www.set-one-by-musterring.de](http://www.set-one-by-musterring.de)).

Für nutzungsbedingte Eindrücke oder Abriebspuren auf empfindlichen Böden wird keine Haftung übernommen.


## Boxspringbett baldwin inkl. Kopfteil A

Liegefläche 180 X 200 cm

Beschreibung / Maße	Stellmaße in cm ca. B x H x T	Stoff	Best.-Nr.	EUR
 <p>Abb. Stoff TED Nr. 18 anthrazit</p> <p><b>Boxspring Baldwin inkl. Kopfteil A</b> bestehend aus:</p> <p>Kopfteil A, Fußteil inkl. Boxspringunterfederung und Matratze</p> <p><b>Box:</b> stabiles, hochwertiges Gestell aus Holzwerkstoffen mit Massivholzrahmen, Metallfüsse (16 cm), Taschenfederkern</p> <p><b>Obermatratze:</b> Premium 9-Zonen- Tonnentaschenfederkern, 1 Lage mit 3 cm Schaum T30, Duo-Matratze - feste Seite mit Kokosmatte Keder schwarz</p> <p>Liegehöhe: 58 cm Matratzenhöhe: 25 cm Boxhöhe: 33 cm (inkl. Füsse)</p>	202 x 118 x 212	<p>Ted 79 winter moss Ted 18 anthrazit Ted 12 mixed grey Ted 88 dark blue Ted 24 Ivory Ted 90 rosa Ted 59 red berry Ted 56 orange</p> <p>Puente 80 dove Puente 03 ivory Puente 06 macchiato Puente 94 anthrazit Puente 33 grün Puente 41 safran Puente 68 kamin Puente 11 mixed grey</p>	<p>56-W83-09-X 56-W83-05-X 56-W83-14-X 56-W83-16-X 56-W83-27-X 56-W83-23-X 56-W83-69-X 56-W83-28-X</p> <p>56-W83-31-X 56-W83-33-X 56-W83-34-X 56-W83-36-X 56-W83-80-X 56-W83-97-X 56-W83-37-X 56-W83-38-X</p>	<p>1899,- (VZ)</p> <p>1899,- (VZ)</p>


## Boxspringbett baldwin inkl. Kopfteil B

Liegefläche 180 X 200 cm


Beschreibung / Maße	Stellmaße in cm ca. B x H x T	Stoff	Best.-Nr.	EUR
 <p>Abb. Stoff PUENTE Nr. 94 anthrazit</p> <p><b>Boxspring Baldwin inkl. Kopfteil B</b> bestehend aus:</p> <p>Kopfteil B, Fußteil inkl. Boxspringunterfederung und Matratze</p> <p><b>Box:</b> stabiles, hochwertiges Gestell aus Holzwerkstoffen mit Massivholzrahmen, Metallfüsse (16 cm), Taschenfederkern</p> <p><b>Obermatratze:</b> Premium 9-Zonen- Tonnentaschenfederkern, 1 Lage mit 3 cm Schaum T30, Duo-Matratze - feste Seite mit Kokosmatte</p> <p>Liegehöhe: 58 cm Matratzenhöhe: 25 cm Boxhöhe: 33 cm (inkl. Füsse)</p>	202 x 118 x 212	<p>Ted 79 winter moss Ted 18 anthrazit Ted 12 mixed grey Ted 88 dark blue Ted 24 Ivory Ted 90 rosa Ted 59 red berry Ted 56 orange</p> <p>Puente 80 dove Puente 03 ivory Puente 06 macchiato Puente 94 anthrazit Puente 33 grün Puente 41 safran Puente 68 kamin Puente 11 mixed grey</p>	<p>56-W84-09-X 56-W84-05-X 56-W84-14-X 56-W84-16-X 56-W84-27-X 56-W84-23-X 56-W84-69-X 56-W84-28-X</p> <p>56-W84-31-X 56-W84-33-X 56-W84-34-X 56-W84-36-X 56-W84-80-X 56-W84-97-X 56-W84-37-X 56-W84-38-X</p>	<p>1799,- (VZ)</p> <p>1799,- (VZ)</p>

## Boxspringbett baldwin inkl. Kopfteil C


Liegefläche 180 X 200 cm

	Beschreibung / Maße	Stellmaße in cm ca. B x H x T	Stoff	Best.-Nr.	EUR
 <p>Abb. Stoff PUENTE Nr. 94 anthrazit</p>	<p><b>Boxspring Baldwin inkl. Kopfteil C</b> bestehend aus:</p> <p>Kopfteil C, Fußteil inkl. Boxspringunterfederung und Matratze</p> <p><b>Box:</b> stabiles, hochwertiges Gestell aus Holzwerkstoffen mit Massivholzrahmen, Metallfüsse (16 cm), Taschenfederkern <b>Obermatratze:</b> Premium 9-Zonen- Tonnentaschenfederkern, 1 Lage mit 3 cm Schaum T30, Duo-Matratze - feste Seite mit Kokosmatte</p> <p>Liegehöhe: 58 cm Matratzenhöhe: 25 cm Boxhöhe: 33 cm (inkl. Füsse)</p>	202 x 121 x 212	Ted 79 winter moss Ted 18 anthrazit Ted 12 mixed grey Ted 88 dark blue Ted 24 Ivory Ted 90 rosa Ted 59 red berry Ted 56 orange	<b>56-W85-09-X</b> <b>56-W85-05-X</b> <b>56-W85-14-X</b> <b>56-W85-16-X</b> <b>56-W85-27-X</b> <b>56-W85-23-X</b> <b>56-W85-69-X</b> <b>56-W85-28-X</b>	1799,- (VZ)
			Puente 80 dove Puente 03 ivory Puente 06 macchiato Puente 94 anthrazit Puente 33 grün Puente 41 safran Puente 68 kamin Puente 11 mixed grey	<b>56-W85-31-X</b> <b>56-W85-33-X</b> <b>56-W85-34-X</b> <b>56-W85-36-X</b> <b>56-W85-80-X</b> <b>56-W85-97-X</b> <b>56-W85-37-X</b> <b>56-W85-38-X</b>	1799,- (VZ)

## Nachtkonsolen

	Beschreibung / Maße	Maße in cm ca. B x H x T	Stoff	Best.-Nr.	EUR
 <p>Abb. Stoff TED Nr. 12 mixed grey</p>	<p>Nachtkonsole inkl. Beleuchtung, Metallgriffe</p>	47 x 61 x 46	Ted 79 winter moss Ted 18 anthrazit Ted 12 mixed grey Ted 88 dark blue Ted 24 Ivory Ted 90 rosa Ted 59 red berry Ted 56 orange	<b>56-W86-092</b> <b>56-W86-052</b> <b>56-W86-142</b> <b>56-W86-162</b> <b>56-W86-272</b> <b>56-W86-232</b> <b>56-W86-692</b> <b>56-W86-282</b>	359,-
			Puente 80 dove Puente 03 ivory Puente 06 macchiato Puente 94 anthrazit Puente 33 grün Puente 41 safran Puente 68 kamin Puente 11 mixed grey	<b>56-W86-312</b> <b>56-W86-332</b> <b>56-W86-342</b> <b>56-W86-362</b> <b>56-W86-802</b> <b>56-W86-972</b> <b>56-W86-372</b> <b>56-W86-382</b>	359,-

## Topper

	Beschreibung / Maße	Best.-Nr.	EUR
	Gelkomfort-Topper (Kernhöhe: 6 cm, Gesamthöhe: 8 cm): Bezug waschbar bis 40 °C, 75 % Polyester, 25 % Viskose	<b>18-GET-182</b>	407,-
	HR-Topper (Kernhöhe: 6 cm, Gesamthöhe: 8 cm): Bezug waschbar bis 40 °C, 75 % Polyester, 25 % Viskose	<b>18-HRP-182</b>	214,-
	Visko-Topper (Kernhöhe: 6 cm, Gesamthöhe: 8 cm): Bezug waschbar bis 40 °C, 75 % Polyester, 25 % Viskose	<b>18-VIP-182</b>	311,-

## Kissen


	Beschreibung / Maße	Stoff	Best.-Nr.	EUR
	Kissenset bestehend aus: 2 Nackenrollen (15 x 60 cm) 2 große Kissen (78 x 48 cm)	Ted 79 winter moss Ted 18 anthrazit Ted 12 mixed grey Ted 88 dark blue Ted 24 ivory Ted 90 rosa Ted 59 red berry Ted 56 orange	<b>56-W87-09X</b> <b>56-W87-05X</b> <b>56-W87-14X</b> <b>56-W87-16X</b> <b>56-W87-27X</b> <b>56-W87-23X</b> <b>56-W87-69X</b> <b>56-W87-28X</b>	166,-
		Puente 80 dove Puente 03 ivory Puente 06 macchiato Puente 94 anthrazit Puente 33 grün Puente 41 safran Puente 68 kamin Puente 11 mixed grey	<b>56-W87-31X</b> <b>56-W87-33X</b> <b>56-W87-36X</b> <b>56-W87-37X</b> <b>56-W87-80X</b> <b>56-W87-97X</b> <b>56-W87-38X</b> <b>56-W87-41X</b>	166,-

Abb. Stoff TED Nr. 18 anthrazit

set  
one

Hier  
beginnt  
**Wohnen.**

by **Musterring**

set one by Musterring:  
Musterring Trading GmbH & Co. KG  
Hauptstr. 134 - 140  
33378 Rheda-Wiedenbrück

Tel.: +49 (0)5242 592-09  
E-Mail: [service@musterring.de](mailto:service@musterring.de)  
Web: [www.set-one-by-musterring.de](http://www.set-one-by-musterring.de)  
Instagram: [www.instagram.com/set\\_one\\_by\\_Musterring](https://www.instagram.com/set_one_by_Musterring)